

A toi de retrouver
le chemin qui mène
à l'autre costume
du Gouet tacheté, en le coloriant!

AIL DES OURS MUGUET GOUET TACHETE

Fastoche !
Je trouve le chemin en 2 battements d'ailes !

A B C

g : wilton

LES CAMPS NATURE

11-15 ANS en juillet et en août

Du 18 au 23 juillet : «Jura nous voilà»

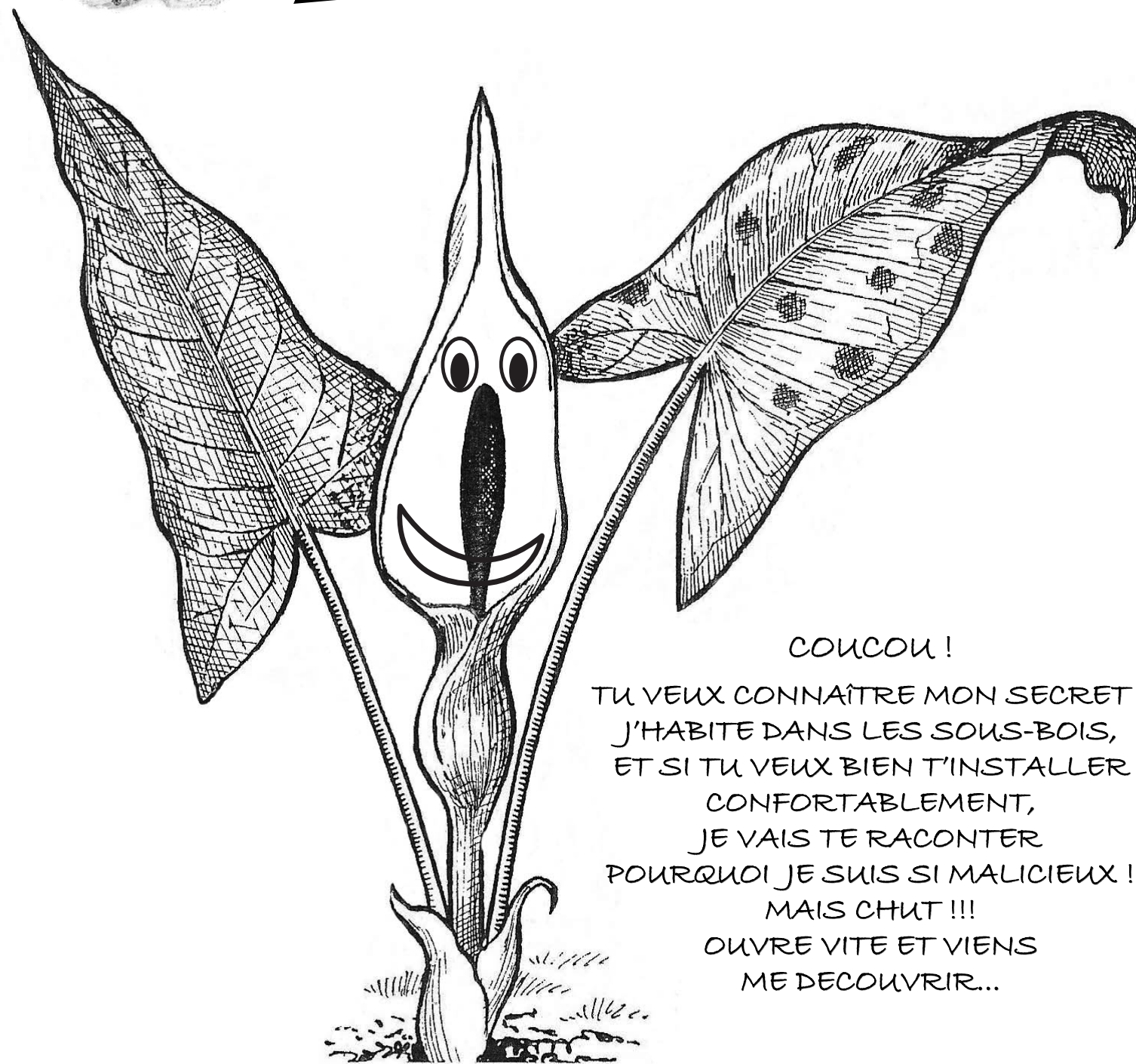
Sportifs, randonneurs en herbe ou mordus de nature... Munissez-vous de vos chaussures de marche et partez avec nous à l'aventure ! Voici six jours pour parcourir à pied les magnifiques paysages du Jura Alsacien, de Ligsdorf à Biederthal... Nous découvrirons les habitants qui peuplent ces forêts mystérieuses. Six jours pour vivre ensemble, mais aussi pour flâner et rigoler... et aussi se préparer de bons petits plats, veiller au coin du feu, dormir à la belle étoile... Alors, prêt à partir en expédition ? Rejoins-nous vite pour un embarquement immédiat direction le Jura !

Du 2 au 6 août : «Mystère des grands bois !»

Près de la ferme d'Agnès et Etienne, en lisière de forêt, nous établirons notre camp, durant 5 jours. Notre mission : partir en expédition pour percer les 1000 secrets que détient la forêt ! Terrain d'aventure pour enquêter sur les plantes sauvages, pister les animaux, organiser des grands jeux, construire des cabanes, rêvasser au pied d'un arbre ou fabriquer toutes sortes d'objets farfelus. Sans oublier : découverte de la vie à la ferme, balades insolites, baignade à la rivière, repas trappeurs au feu de bois, folles veillées nocturnes, affûts, nuits à la belle étoile !



Le P'tit Nature




COUCOU !

TU VEUX CONNAÎTRE MON SECRET ?
J'HABITE DANS LES SOUS-BOIS,
ET SI TU VEUX BIEN T'INSTALLER
CONFORTABLEMENT,
JE VAIS TE RACONTER
POURQUOI JE SUIS SI MALICIEUX !
MAIS CHUT !!!
OUVRE VITE ET VIENS
ME DECOUVRIR...

INFOS POUR LES P'TITS ÉCOLOS...

A PROPOS DE MA CHAMBRE

Tu passes du temps dans ta chambre ? Tu es partant pour faire quelques petits changements ?... Sais-tu que lorsque tu baisses la température de ta chambre, c'est meilleur pour le sommeil et pour les économies d'énergie ? C'est assez fastoche ! Avant de partir à l'école le matin, pense à baisser le chauffage et aère régulièrement ta chambre pour te débarrasser de l'humidité. Un air de qualité est important : dépoussière régulièrement à l'aide d'un chiffon et passe l'aspirateur une à deux fois par semaine. Alors, ça te dit de passer à l'action ?



BRICOLO' ?

A toi de fabriquer UNE CLOCHE

Matériel

- Couteau
- Fil de fer fin
- Ficelle
- Pot de fleur
- Caillou rond
- Écorce
- Bâton

Vive le vent!

Avec plusieurs cloches, tu peux réaliser un grand carillon en alignant des pots de différentes tailles. Plus le pot sera gros, plus le son sera grave.

1- Commence par nouer un petit bâton sur la ficelle pour suspendre le pot en passant la ficelle par le trou du fond.



2- Avec le fil de fer, fabrique une petite cage pour y enfermer le caillou.

3- Coince la ficelle dans la cage en réglant la hauteur pour que le caillou arrive au niveau du bord du pot.

4- Perce un trou dans l'écorce et noue-la sur le bout de ficelle à environ 4 cm en dessous du pot. Et voilà le tour est joué !

TU VEUX NOUS CONTACTER ?

Par courrier : Maison de la Nature du Sundgau, rue Ste Barbe 68210 ALTENACH
Par téléphone : 03.89.08.07.50
Par fax : 03.89.08.07.55
Par Mail : contact@maison-nature-sundgau.org
Sur le site Internet : www.maison-nature-sundgau.org

NOS PARTENAIRES



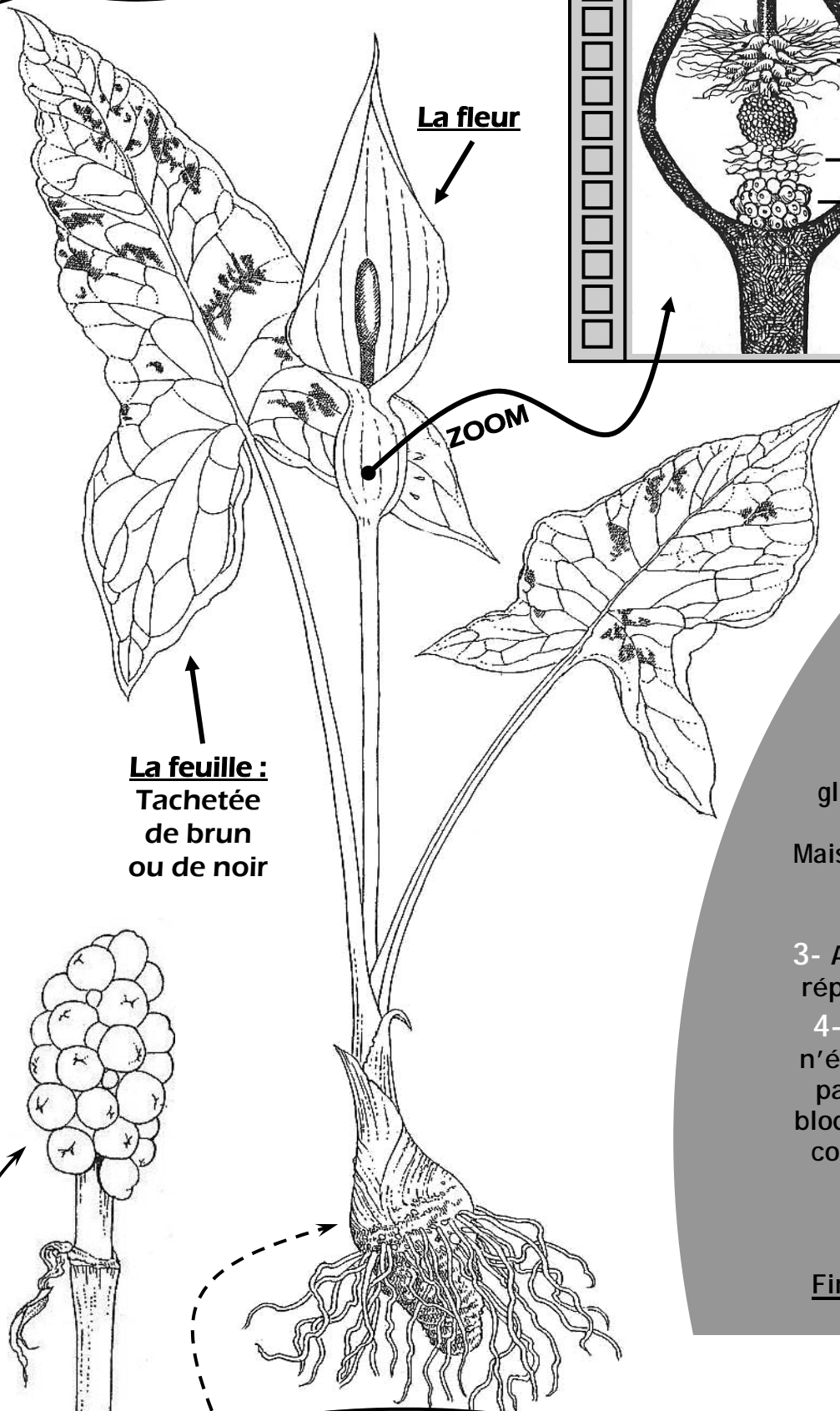
Conception : Ingrid Janot.
Dessins : La Hulotte, I. Janot.
Musique en herbe.

LE GOUET TACHETE

OU LA CHRONIQUE D'UN COUP MONTÉ



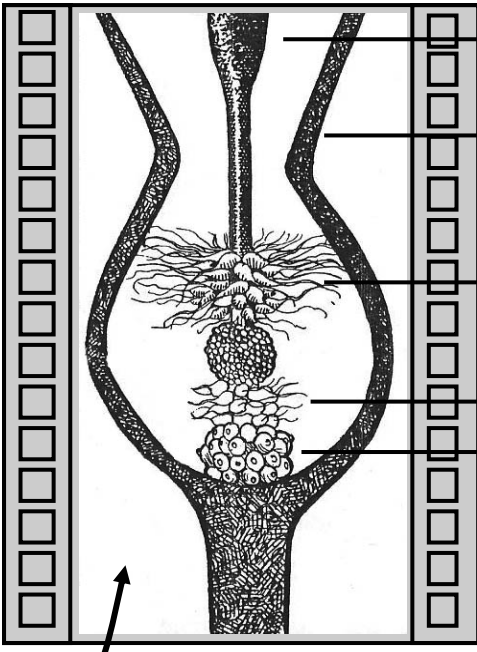
Saperlipopette !
C'est cette plante
qui m'a
KIDNAPPEE !!!



La fleur

ZOOM

La feuille :
Tachetée
de brun
ou de noir



Spadice
Spathe
Poils
Fleurs mâles
Fleurs Femelles

Fiche d'identité du charmeur
Nom : Gouet tacheté ou Arum tacheté
Famille : Aracées
Taille : 20 à 50 cm
Floraison : avril à mai
Signe particulier : Fleurs pollinisées par les moucheron

Gouet tacheté = Moucheron emprisonnés

L'INTERVIEW

Le P'tit Nature : Bonjour Monsieur Gouet Tacheté ! J'ai ouïe dire que vous aviez plusieurs noms ?

Monsieur Gouet Tacheté : Oui je dois bien l'avouer... je porte le nom d'Arum tacheté, mais on me surnomme aussi (seulement pour les amis intimes) pied de veau, vachotte, manteau de la sainte Vierge ou encore chandelle.

LPN : Pour un autographe, où peut-on vous trouver et à quelle période ?

M.G.T. : Oh ! Rien de plus simple... Je vous donne rendez-vous dans les sous-bois et les forêts de feuillus d'avril à mai. Vous ne pouvez pas me louper : mes feuilles sont tachetées de brun ou de noir. Ma fleur est très visible, car on trouve une sorte de massue rouge violacée (le spadice) à l'intérieur.

LPN : Vous devez vous sentir seul parfois ?

M.G.T. : Pas du tout ! J'ai plein de copains et de copines qui poussent en même temps que moi : comme la violette, le lierre terrestre, l'anémone des bois et bien d'autres encore...

LPN : On m'a dit que d'autres plantes avaient essayé d'imiter une partie de votre physique ?

M.G.T. : C'est vrai que le muguet et l'ail des ours copient sur mes jeunes feuilles. Mais pour ne pas me confondre avec l'ail des ours, il suffit de frotter les feuilles et s'il y a une odeur d'ail, pas de doute c'est lui !

LPN : Heu... Cette drôle d'odeur qui se dégage de votre fleur doit repousser vos fans ?

M.G.T. : Ha ? vous trouvez qu'elle ne sent pas bon ? Le moucheron n'est pas de votre avis ; il l'a trouvée totalement IRRESISTIBLE !! Mais chut... Grâce à cette odeur, je les séquestre quelques jours seulement. Je vous dévoilerai les aventures de cette petite mouche un peu plus loin.

LPN : Est-ce vrai que vous changez de costume à l'automne ?

M.G.T. : Oui, ma tige se pare d'une jolie décoration : des boules rouges-orangées. C'est un peu Noël avant l'heure.

LPN : Merci pour toutes ces confidences et à bientôt

M.G.T. : Je suis heureux de vous avoir raconté ce que j'avais dans mon cœur, heu... dans ma fleur !

Histoire du gentil kidnappeur...

- 1- L'arum attire des moucheron appelés «Psikodas» en émettant une odeur entêtante. Ils ne tardent pas à se poser sur la fleur. Mais c'est un piège !!
 - 2- Les insectes glissent et n'ont pas d'autre choix que de passer la porte de poils qui s'ouvre sur la chambre florale. Ils se retrouvent alors prisonniers au fond de la cuvette. Les poils et les parois, tellement glissantes et huileuses, les empêchent de rebrousser chemin. Les nouveaux venus s'énervent et se cognent aux parois. Mais ceux-là portent sur leur dos le pollen d'une fleur voisine qui féconde les ovaires du gouet. Malin non ? Suite du coup monté...
 - 3- Au second jour, les fleurs mâles s'ouvrent et répandent leur pollen sur tous les prisonniers.
 - 4- Au troisième jour, l'extrémité du spadice n'émet plus aucune odeur et la fleur fane ; les parois ne sont plus glissantes et les poils qui bloquaient l'entrée se dessèchent. Les insectes couverts de pollen s'évadent. Mais comme la gourmandise est un vilain défaut... Ils seront bientôt attirés une nouvelle fois par l'odeur d'un autre Gouet !
- Finalité :** Grâce aux moucheron innocents, les fleurs femelles seront transformées en ravissantes baies rouges.



Jolie sucette colorée en été, à ne pas manger !

ATTENTION très intéressant, mais très vénéneux !
CETTE PLANTE TOXIQUE orangée contient une sève qui entraîne une irritation des muqueuses (ex. bouche, bronches...). Ces baies contiennent une substance toxique (alcaloïde) qui peut provoquer des douleurs au niveau de la bouche, des diarrhées, et dans certains cas, le coma et la mort. Seul les oiseaux forestiers peuvent la manger !
CONCLUSION : Tu ne dois surtout pas y toucher...

Pour soigner les bobos...



La souche du Gouet en cataplasme* permet de soigner les panaris (infection du doigt ou du pied) et des verrues.

* Bouillie médicinale appliquée sur la peau.